

Hotel Amarilis ^{☆☆☆}









DOBRAugostiteljski obrt, Vinski Vrh 68c, Netretić, OIB:02232996643

IBAN: 2923600001102074466

tel: +385 47 874006, +385 47 874208, +38591 610 2277

hotel.amarilis@gmail.com

UPUTA ZA UPOTREBU TELEVIZORA

1. UKLJUČIVANJE TELEVIZORA usmjeravanjem SAMSUNG daljinskog upravljača prema televizoru i pritiskom na crvenu tipku  SAMSUNG daljinskog upravljača
2. UKLJUČIVANJE DVB-T2 PRIJAMNIKA usmjeravanjem DIGIMAX daljinskog upravljača i pritiskom na crvenu tipku  DIGIMAX daljinskog upravljača za DVB-T2 prijamnik
3. PROMIJENA IZVORA SIGNALA usmjeravanjem SAMSUNG daljinskog upravljača prema televizoru te pritiskom na tipku „SOURCE“ na SAMSUNG daljinskom upravljaču i odabir izvora HDMI1/DVI pritiskom na tipku 
4. PROMIJENA TV PROGRAMA usmjeravanjem DIGIMAX daljinskog upravljača prema DVB-T2 prijamniku i pritiskom na tipku  na strelicu prema gore (program više) ili prema dolje (program niže)
5. POVEĆANJE ILI SMANJIVANJE GLASNOĆE usmjeravanjem DIGIMAX daljinskog upravljača prema DVB-T2 prijamniku i korištenjem tipke  te pritiskom na **+** za pojačavanje zvuka ili **-** za stišavanje zvuka
6. Zelena tipka „MUTE“  na DIGIMAX daljinskom upravljaču jednim pritiskom potpuno stišava zvuk
7. Pritiskom na tipku „TXT“ DIGIMAX daljinskog upravljača za DVB-T2 prijamnik, otvara se teletekst. Stranice teleteksta se biraju odabiranjem odgovarajućeg broja numeričkim dijelom daljinskog upravljača.
8. ISKLJUČIVANJE televizora usmjeravanjem prema televizoru daljinskog upravljača SAMSUNG i pritiskom na crvenu tipku  SAMSUNG daljinskog upravljača
9. ISKLJUČIVANJE DVB-T2 prijamnika usmjeravanjem prema DVB-T2 prijamniku daljinskog upravljača DIGIMAX te pritiskom na crvenu tipku  DIGIMAX daljinskog upravljača